



Instituut voor de gelijkheid
van vrouwen en mannen

CIJFEROVERZICHT 2024

Transgender personen in België die een wijziging van de officiële geslachtsvermelding aanvragen

Jaarlijkse update

Gegevens uit het Rijksregister

(1 januari 1993 t.e.m. 31 december 2023)

Inhoudstafel

| | | |
|---|-----------------------------|---|
| 1 | Inleiding | 3 |
| 2 | Aantallen en evolutie | 3 |
| 3 | Leeftijd | 6 |
| 4 | Regio | 8 |

1. Inleiding

Wanneer een persoon bij de burgerlijke stand een wijziging van de geslachtsvermelding op de identiteitskaart aanvraagt, wordt dit geregistreerd door het Rijksregister. Op die manier kan er jaarlijks een overzicht worden gemaakt van het aantal wijzigingen in de officiële geslachtsvermelding in België. In dit webdocument worden de data gepresenteerd naar gender, leeftijd en regio.

Hoewel de huidige wetgeving het voor transgender personen veel gemakkelijker maakt om hun officieel geslacht in overeenstemming te brengen met hun genderidentiteit, kan er niet van uitgegaan worden dat deze cijfers betrekking zouden hebben op het totale aantal transgender personen in België. Daar bestaan geen officiële cijfers over. Naar schatting telt België ongeveer 58.500 transgender personen.¹ De cijfers in deze publicatie geven enkel weer hoeveel personen de officiële geslachtsvermelding op hun identiteitskaart lieten wijzigen.

Evenmin kunnen er op basis van deze administratieve gegevens conclusies getrokken worden over de beleving van de betrokkenen. Die is persoonlijk en kan dikwijls niet worden weergegeven in één enkele letter. Er wordt enkel vanuit gegaan dat de nieuwe vermelding dichter aansluit bij de genderidentiteit van de betrokkenen dan het geslacht dat bij geboorte werd toegewezen.

Meer informatie over de wetgeving vindt u op de [website van het Instituut](#).

Het Instituut voor de gelijkheid van vrouwen en mannen werkt voor dit jaarlijks cijferoverzicht samen met het Rijksregister. Mits een correcte bronvermelding mogen deze gegevens gebruikt worden. Omwille van de privacy van de betrokken personen, geeft het Rijksregister nooit individuele gegevens door.

2. Aantallen en evolutie

In de periode van januari 1993 tot en met 31 december 2023 hebben er in België 4.432 personen de officiële geslachtsvermelding laten aanpassen. In 55% van de gevallen betrof het wijzigingen van man naar vrouw (transvrouw), in 45% van vrouw naar man (transman). Deze verhouding was jarenlang twee derde tegenover een derde, maar verschuift sinds de wetswijziging van 2017 ten voordele van de transmannen. Sinds 2019 is de verhouding in de aanvragen nagenoeg gelijk verdeeld naar genderidentiteit.

Tabel 1: Aantal wijzigingen van de officiële geslachtsvermelding (1993 – 2023)

| | Aantal | Aandeel |
|-------------------|--------------|-------------|
| Transvrouw | 2 444 | 55% |
| Transman | 1 988 | 45% |
| Totaal | 4 432 | 100% |

Bron: Rijksregister (bewerking IGVM)

¹ Dit cijfer is gebaseerd op de #YouToo?-enquête die werd afgenomen bij een representatieve steekproef van de Belgische bevolking tussen 18 en 75 jaar. Meer informatie op de website van het Instituut.

Over de jaren gaan de aantallen in stijgende lijn. De wijzigingen in de wetgeving van 2007 en 2017 gingen telkens gepaard met een grote piek in het aantal aanvragen. Bovendien ligt het aantal aanvragen sinds 2018 op een veel hoger niveau dan ervoor.

Tabel 2: Evolutie in het aantal wijzigingen van de officiële geslachtsvermelding (1993 – 2023)

| | Transvrouw | Transman | Totaal |
|---------------|--------------|--------------|--------------|
| 1993 | 5 | 1 | 6 |
| 1994 | 4 | 1 | 5 |
| 1995 | 27 | 5 | 32 |
| 1996 | 11 | 3 | 14 |
| 1997 | 10 | 10 | 20 |
| 1998 | 13 | 8 | 21 |
| 1999 | 15 | 8 | 23 |
| 2000 | 12 | 6 | 18 |
| 2001 | 18 | 4 | 22 |
| 2002 | 30 | 19 | 49 |
| 2003 | 26 | 18 | 44 |
| 2004 | 22 | 12 | 34 |
| 2005 | 22 | 6 | 28 |
| 2006 | 19 | 5 | 24 |
| 2007 | 17 | 10 | 27 |
| 2008 | 51 | 22 | 73 |
| 2009 | 32 | 18 | 50 |
| 2010 | 33 | 13 | 46 |
| 2011 | 48 | 21 | 69 |
| 2012 | 35 | 10 | 45 |
| 2013 | 24 | 20 | 44 |
| 2014 | 38 | 30 | 68 |
| 2015 | 54 | 26 | 80 |
| 2016 | 60 | 40 | 100 |
| 2017 | 69 | 41 | 110 |
| 2018 | 418 | 320 | 738 |
| 2019 | 261 | 262 | 523 |
| 2020 | 204 | 210 | 414 |
| 2021 | 268 | 262 | 530 |
| 2022 | 285 | 283 | 568 |
| 2023 | 313 | 294 | 607 |
| Totaal | 2 444 | 1 988 | 4 432 |

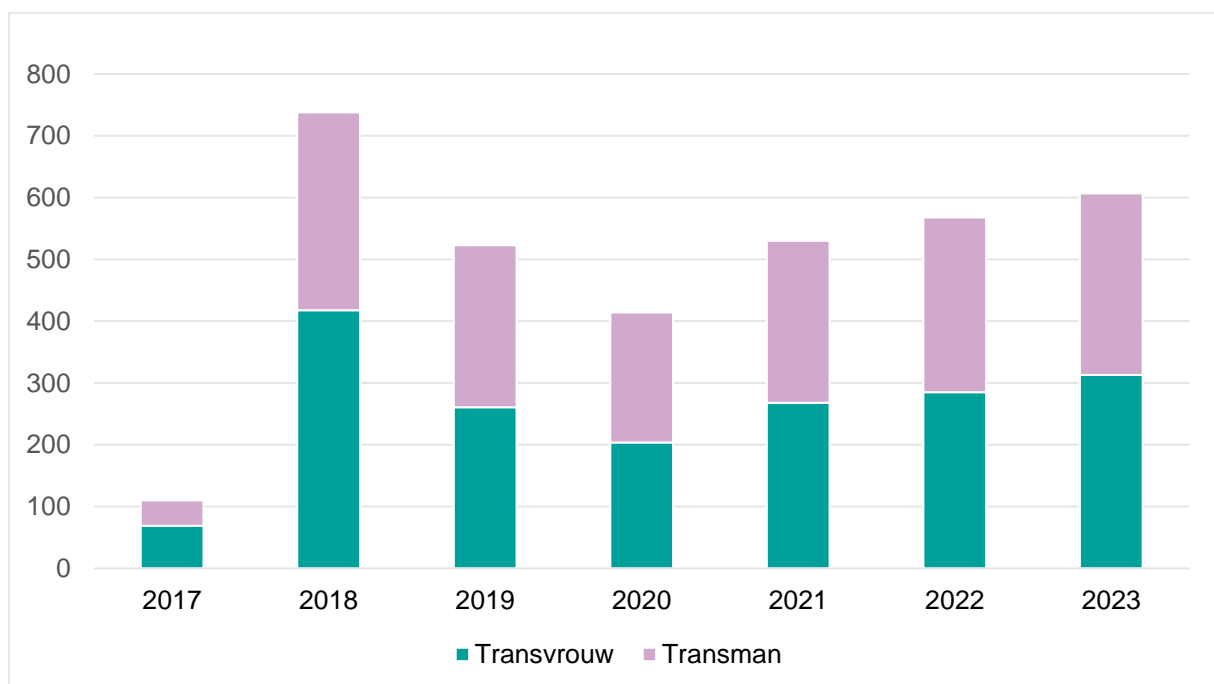
Bron: Rijksregister (bewerking IGVM)

In 2008 was er een relatieve piek die verklaard kan worden door de toenmalige wijziging in de wetgeving. In 2007 trad immers de wet in werking waardoor een wijziging in de officiële geslachtsvermelding een administratieve aangelegenheid werd. Vóór 2007 was het nodig om een omslachtige en onzekere procedure op te starten via de rechter. Een aantal transgender personen heeft daar toen zeker op gewacht.

In 2018 hebben er opnieuw mensen op de nieuwe regeling gewacht. De strikte medische voorwaarden werden geschrapt, waardoor de toegang tot de procedure in principe voor iedereen gegarandeerd is. In daaropvolgende jaren dalen de cijfers ten opzichte van 2018, maar ligt het aantal aanvragen wel op een veel hoger niveau dan voordien. Bovendien blijkt het genderonevenwicht voorgoed verleden tijd: het aandeel aanvragen van transmannen bedroeg voor de drie voorbije jaren ongeveer 50%.

2018 wordt gekenmerkt door een enorme piek met 741 aanvragen. De cijfers van 2019, 2020 en 2021 liggen een stuk lager, maar zijn nog altijd vier à vijf keer meer dan in 2017. In 2022 en 2023 kan er terug een stijging worden waargenomen met 569 en 607 aanvragen.

Grafiek 1: Evolutie in het aantal wijzigingen van de officiële geslachtsvermelding (2017 – 2023)



Bron: Rijksregister (bewerking IGVM)

3. Leeftijd

Transgender personen die de overgang maken van vrouw naar man (transmannen) zijn doorgaans jonger dan omgekeerd. Voor de periode 2018 tot nu zijn ze gemiddeld 25 jaar op het moment dat de wijziging in hun geslachtsvermelding officieel geregistreerd wordt. Bij transgender personen die de overgang maken van man naar vrouw (transvrouwen) is de gemiddelde leeftijd 33 jaar. Door de sterke toename van het aantal jongere aanvragers zijn de beide gemiddelden gedaald ten opzichte van de periode vóór 2018.

De oudste transvrouw was op het moment van de wijziging in haar geslachtsregistratie 89, de oudste transman 75. Om een geslachtsregistratie te wijzigen moet een jongere minstens 16 jaar zijn. Nochtans zijn er over de jaren enkele wijzigingen geregistreerd van kinderen tussen 0 en 2 jaar. Hoogstwaarschijnlijk gaat het om kinderen met een variatie in de geslachtskenmerken (intersekse kinderen) van wie het geslacht zoals dat geregistreerd werd bij geboorte werd aangepast. In 2022 werden er eveneens twee wijzigingen geregistreerd van 12 tot en met 15-jarigen. Dat er een jaar later in de cijfers maar één van overblijft, kan wijzen op een correctie van foute gegevens, of op een tweede wijziging.

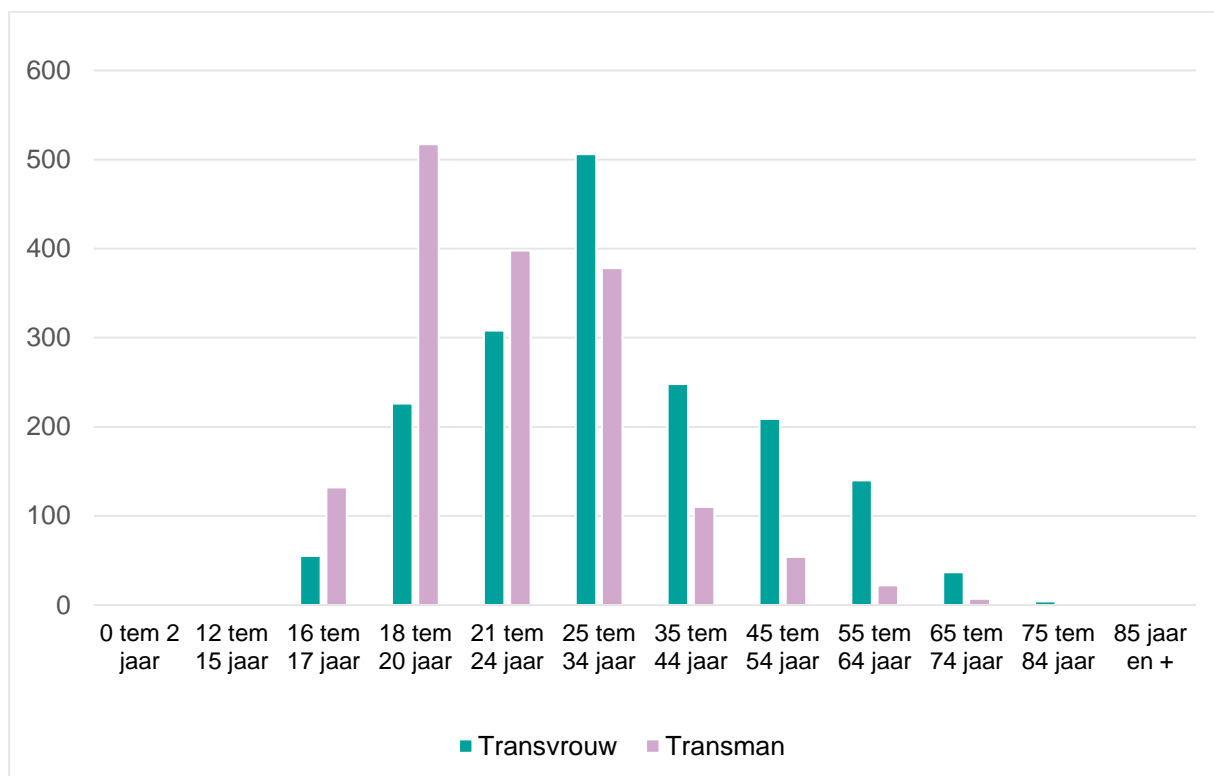
Bij de jongeren is er een groot overwicht van transmannen. Bij de 16 tot 20-jarigen is dat zeven op tien. Vanaf 25 jaar is er een overwicht van transvrouwen.

Tabel 3: Leeftijd op het ogenblik van de wijziging van de officiële geslachtsvermelding (2018 – 2023)

| | Aantal | | | Aandeel | |
|-------------------|--------------|--------------|--------------|------------|------------|
| | Transvrouw | Transman | Totaal | Transvrouw | Transman |
| 0-2 jaar | 1 | 1 | 2 | 50% | 50% |
| 12-15 jaar | 0 | 1 | 1 | 0% | 100% |
| 16-17 jaar | 55 | 132 | 187 | 29% | 71% |
| 18-20 jaar | 226 | 517 | 743 | 30% | 70% |
| 21-24 jaar | 308 | 398 | 706 | 44% | 56% |
| 25-34 jaar | 506 | 378 | 884 | 57% | 43% |
| 35-44 jaar | 248 | 110 | 358 | 69% | 31% |
| 45-54 jaar | 209 | 54 | 263 | 79% | 21% |
| 55-64 jaar | 140 | 22 | 162 | 86% | 14% |
| 65-74 jaar | 37 | 7 | 44 | 84% | 16% |
| 75-84 jaar | 4 | 1 | 5 | 80% | 20% |
| 85 en + | 1 | 0 | 1 | 100% | 0% |
| Totaal | 1 735 | 1 621 | 3 356 | 52% | 48% |

Bron: Rijksregister (bewerking IGVM)

Grafiek 2: Leeftijd op het ogenblik van de wijziging van de officiële geslachtsvermelding (2018 –2023)



Bron: Rijksregister (bewerking IGVM)

De helft van de transgender personen die een aanvraag indient tot wijziging, sinds 2018, is jonger dan 25 jaar. 75% is jonger dan 35 jaar. In vergelijking met de situatie van vóór de wetwijziging van 2017 is dat een kleine aardverschuiving.

In de cijfers voor 2023 tekent deze evolutie zich nog scherper af. 81% is dan jonger dan 35 jaar.

Tabel 4: Leeftijd op het ogenblik van de wijziging van de officiële geslachtsvermelding en cumulatieve verdeling (2023)

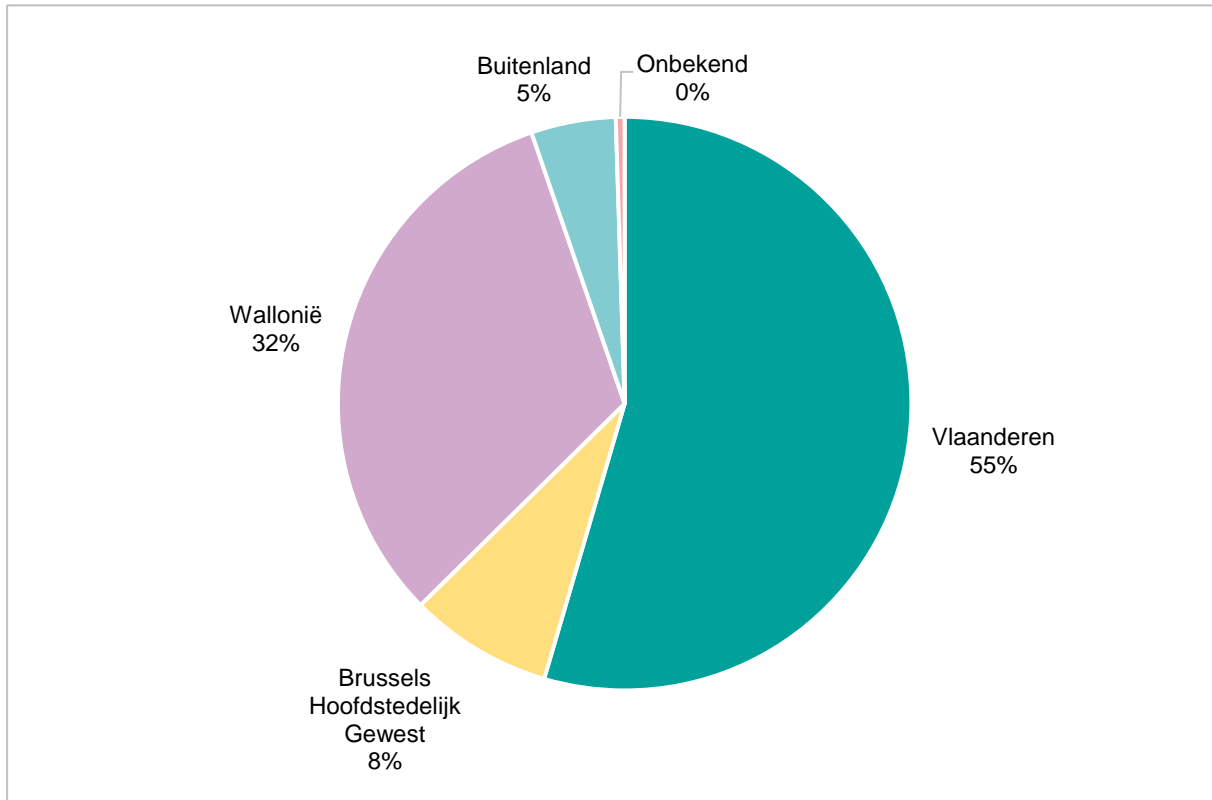
| | Transvrouw | Transman | Totaal | Verdeling | Cumulatieve verdeling |
|-------------------|------------|------------|------------|---------------|-----------------------|
| 16-17 jaar | 8 | 32 | 40 | 6,6% | 6,6% |
| 18-20 jaar | 49 | 101 | 150 | 24,7% | 31,3% |
| 21-24 jaar | 62 | 66 | 128 | 21,1% | 52,4% |
| 25-34 jaar | 99 | 72 | 171 | 28,2% | 80,6% |
| 35-44 jaar | 38 | 13 | 51 | 8,4% | 89,0% |
| 45-54 jaar | 26 | 8 | 34 | 5,6% | 94,6% |
| 55-64 jaar | 27 | 2 | 29 | 4,8% | 99,3% |
| 65-74 jaar | 3 | 0 | 3 | 0,5% | 99,8% |
| 75-84 jaar | 1 | 0 | 1 | 0,2% | 100,0% |
| Totaal | 313 | 294 | 607 | 100,0% | |

Bron: Rijksregister (bewerking IGVM)

4. Regio

In vergelijking met de bevolkingsaantallen in de verschillende regio's, was Vlaanderen lange tijd oververtegenwoordigd in deze cijfers en Wallonië ondervertegenwoordigd. De verschillen worden ieder jaar kleiner. In 2023 maakt Wallonië een inhaalbeweging. Vlaanderen tekent met 58% van de Belgische bevolking, nog 55% van de wijzigingen in geslachtsvermelding op. Wallonië is goed voor 31% van de bevolking, en registreert 32% van de wijzigingen.

Grafiek 3: Wijzingen van de officiële geslachtsvermelding naar regio (2023)



Bron: Rijksregister (bewerking IGVM)

Tot 2017 was er weinig verschil in de verdeling over de regio's tussen transmannen en transvrouwen. Die was vrij stabiel twee derde transvrouwen tegenover één derde transmannen. Met de invoering van de wetgeving van 2017 verschoven die cijfers in de eerste plaats in Vlaanderen, waar er in verhouding meer transmannen bijkwamen. Inmiddels gebeurt hetzelfde in Wallonië en in mindere mate in Brussel.

In 2023 is de genderverdeling ook in Wallonië meer gelijk. Uit het buitenland komen meer transmannen, in Brussel blijft er een overwicht van transvrouwen.

Tabel 5: Genderverhouding in wijzingen van de officiële geslachtsvermelding naar regio (2023)

| | Aantal | | | Aandeel | |
|---------------------------------------|------------|------------|------------|------------|------------|
| | Transvrouw | Transman | Totaal | Transvrouw | Transman |
| Brussels Hoofdstedelijk Gewest | 28 | 21 | 49 | 57% | 43% |
| Vlaams Gewest | 168 | 163 | 331 | 51% | 49% |
| Waals Gewest | 104 | 91 | 195 | 53% | 47% |
| Buitenland | 11 | 18 | 29 | 38% | 62% |
| Onbekend | 2 | 1 | 3 | 67% | 33% |
| Totaal | 313 | 294 | 607 | 52% | 48% |

Bron: Rijksregister (bewerking IGVM)

Colofon

Gepubliceerd mei 2024.

VERANTWOORDELIJKE UITGEVER

Michel Pasteel, Directeur van het Instituut voor de gelijkheid van vrouwen en mannen

AUTEUR

Hildegard Van Hove

INSTITUUT VOOR DE GELIJKHEID VAN VROUWEN EN MANNEN

Victor Hortaplein 40
B-1060 Brussel
T +32 2 233 44 00

gelijkheid.manvrouw@igvm.belgie.be
igvm-iefh.belgium.be

De functies, titels en graden die in deze publicatie worden gebruikt, verwijzen naar personen van eender welk geslacht of genderidentiteit.

Deze publicatie verschijnt enkel als webdocument.

Cette publication est également disponible en français.



Instituut voor de gelijkheid
van vrouwen en mannen

igvm-iefh.belgium.be

Victor Hortaplein 40
1060 Brussel
T +32 2 233 44 00
gelijkheid.manvrouw@igvm.belgie.be

.be