



Estimation du nombre de femmes ayant subi des mutilations génitales en Belgique

Dominique Dubourg, Fabienne Richard
Une étude soutenue par l'IEFH et le SPF Santé Publique

INSTITUUT VOOR DE GELIJKHEID VAN VROUWEN EN MANNEN



INSTITUT POUR L'ÉGALITÉ DES FEMMES ET DES HOMMES



service public fédéral
SANTÉ PUBLIQUE,
SECURITE DE LA CHAÎNE ALIMENTAIRE
ET ENVIRONNEMENT





Plus de 200 millions de filles et de femmes dans le monde vivent en ayant subi une mutilation génitale

C'est 5 fois plus que le nombre de personnes vivant avec le VIH.

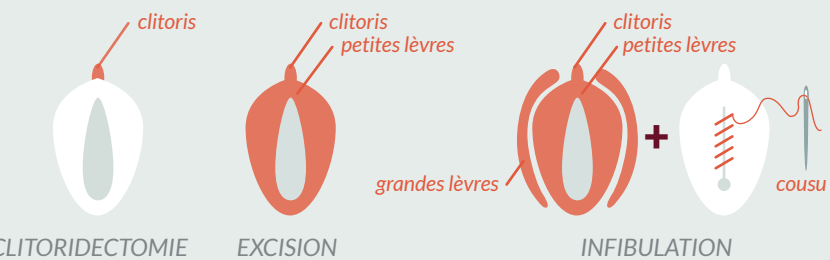
200 millions de femmes vivant après une mutilation génitale

36 millions de personnes vivant avec le VIH



● 1 million d'individus

Formes de mutilation génitale



Les mutilations génitales féminines peuvent engendrer des complications physiques et psychologiques tout au long de la vie.



Interdites en Belgique depuis 2001, les mutilations génitales continuent de concerner certaines filles nées ici.

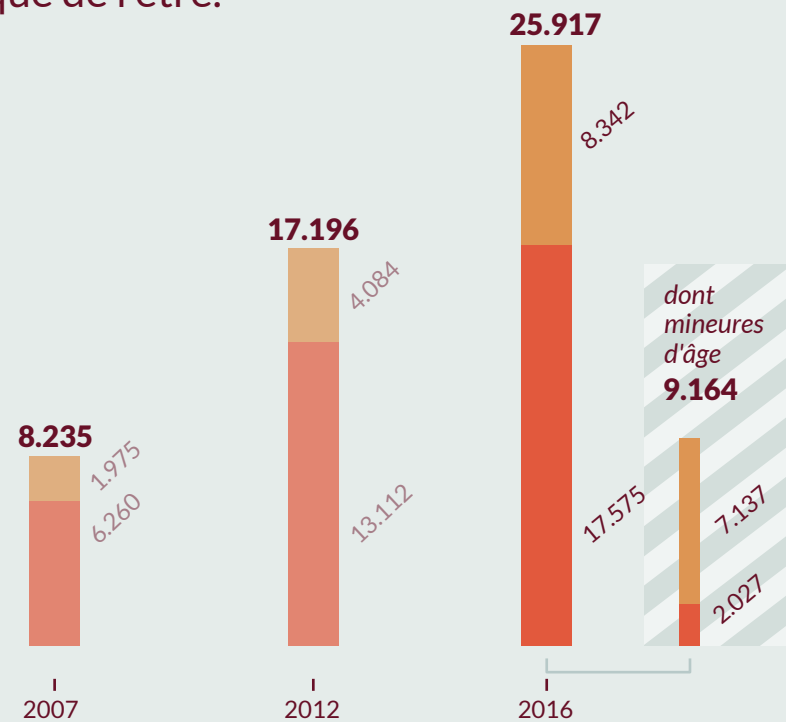
Il s'agit d'une violation des droits humains et d'une violence basée sur le genre.



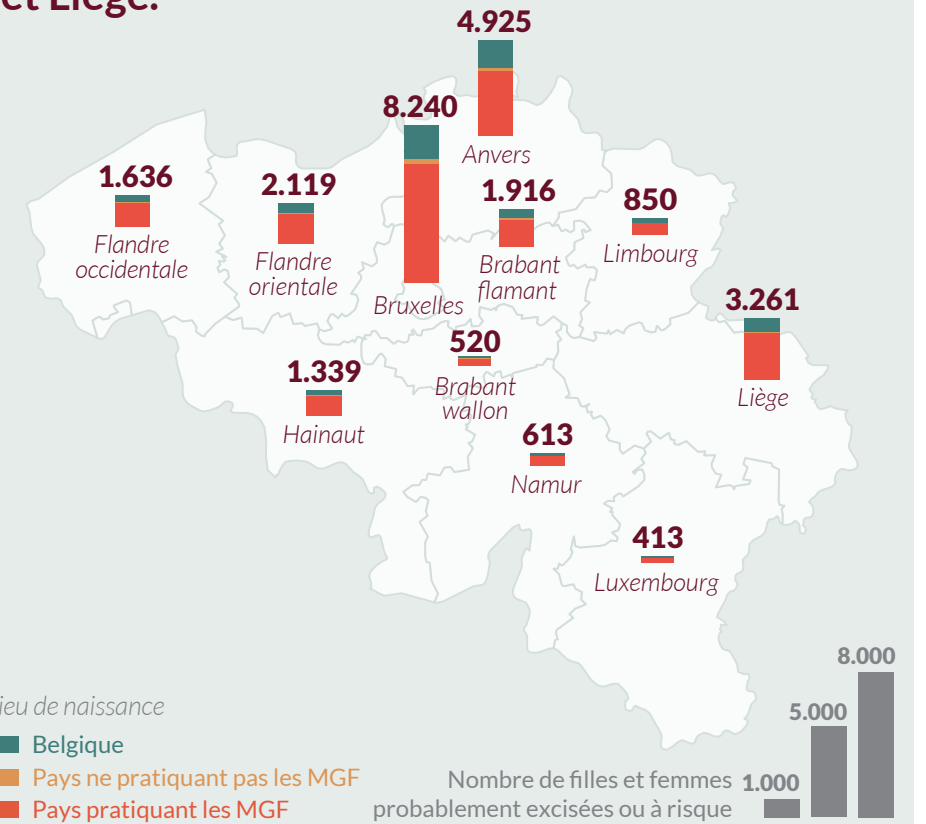
Elles peuvent subir une mutilation lors d'un voyage dans un pays d'où leur famille est originaire.



En 2016, on estime que vivaient en Belgique 17.575 filles et femmes excisées, et 8.342 à risque de l'être.



Les filles et femmes excisées ou à risque vivent aujourd'hui principalement à Bruxelles, Anvers et Liège.



NOUS RECOMMANDONS



De la **prévention** pour protéger les filles à risque, en soutenant les travail des communautés, et en formant les professionnels de santé, de la petite enfance et de l'accueil aux demandeurs d'asile,



une **prise en charge appropriée** aux besoins de femmes excisées, en promouvant l'existence de centres accrédités, et en adaptant les procédures d'accouchement,



et une **recherche approfondie**, avec des mises à jours régulières de l'étude de prévalence, et un travail qualitatif pour mieux connaître le contexte de la pratique des mutilations.

Avec la collaboration de:



Sources : Statistics Belgium, ONE, K&G, Fedasil, Médecins du Monde
Visualisation et design : Mavromatika.com et martasierragarcia.com